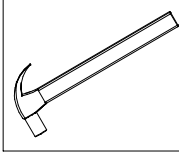


ESQUEMA DE MONTAGEM

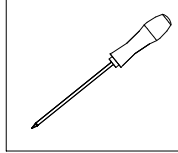
PRODUTO
COZINHA CAROL

CÓDIGO
2012145

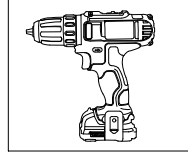
MARTELO



CHAVE PHILIPS



PARAFUSADEIRA



GARANTIA
90
DIAS

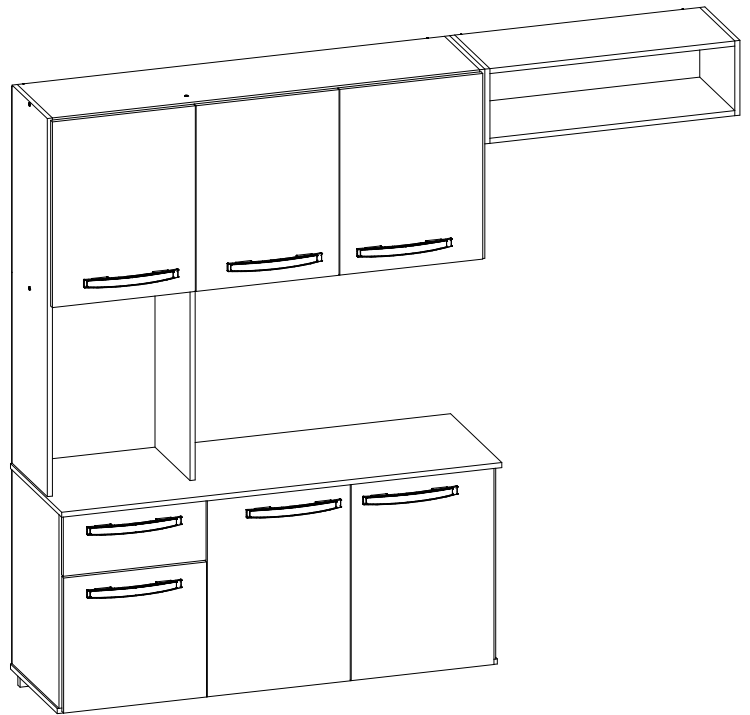
-EM CASO DE ASSISTÊNCIA INDICAR O CÓDIGO DO PRODUTO, CÓDIGO DA COR E O CÓDIGO DA PEÇA DANIFICADA

REFERÊNCIA-931 FREIJO / BRANCO	MEDIDAS E DESCRIÇÃO	QTDE.
202301/900	FUNDO SUP - 1027 X 437 X 03	1
202322/900	TAMPO - 1035 X 350 X 12	1
202321/900	BASE BALCAO - 1035 X 320 X 12	1
202326/900	VISTA FRONTAL - 0663 X 060 X 15	1
202327/999	VISTA TRASEIRA - 0663 X 060 X 15	1
201146/900	LATERAL GAV - 0300 X 095 X 12	2
202328/900	LAT MAIOR ARM - 0890 X 240 X 12	1
202341/999	SUPORTE - 1000 X 040 X 15	1
202304/900	FUNDO REF - 0598 X 172 X 03	1
202336/526	PORTA BALCAO - 0467 X 336 X 12	2
202331/900	LAT INF ARM - 0445 X 240 X 12	1
202332/900	LAT SUP ARM - 0445 X 240 X 12	1
202335/526	PORTA SUP - 0437 X 336 X 12	3
202337/526	PORTA MENOR - 0318 X 336 X 12	1
202338/526	FRENTE GAV - 0336 X 145 X 12	1
202340/900	COLUNA - 0418 X 060 X 12	1
202333/900	BASE / CHAPEU REF - 0576 X 240 X 12	2
202334/900	LAT DIR / ESQ REF - 0240 X 176 X 12	2
202339/900	CONTRA FUNDO - 0275 X 080 X 15	1
202323/900	LATERAL DIR - 0460 X 320 X 12	1
202324/900	LATERAL ESQ - 0460 X 320 X 12	1
202325/900	LATERAL INT BALCAO - 0460 X 320 X 12	1
202330/900	CHAPEU ARM - 1005 X 240 X 12	1
202329/900	BASE ARM - 1005 X 240 X 12	1
202305/900	FUNDO GAV - 0298 X 305 X 03	1
202303/900	FUNDO CENTRAL - 0455 X 350 X 03	1
202302/900	FUNDO INF - 1027 X 478 X 03	1

CORES	
CÓD.	DESCRIÇÃO
931	ATACAMA-BRANCO

DIMENSÕES DO PRODUTO	
ALTURA:	1350mm
LARGURA:	1630mm
PROFUNDIDADE:	350mm

ASPECTO FINAL





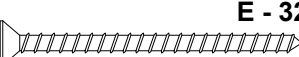



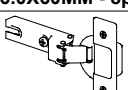

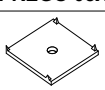

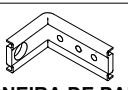





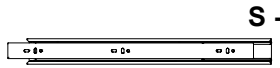


aramoveis

Depósito Guarulhos-SP
Rua: Junqueiro, N° 298 CEP: 07210-130
Jardim Arapongas (Estrada velha de São Miguel)
Fone: (11) 4803-4691
Fone: (11) 4803-4697
Whats: (43) 99914-0493
aramoveis@aramoveis.com.br

Fone: (43) 3274-8600 Fax (43) 3274-8601
Fone: (Assistência Técnica) 0800 707 2455
Rua: Gaturamo Bandeira 145 - Pq Industrial 2
CEP: 86703-290 Arapongas - Paraná
E-Mail: aramoveis@aramoveis.com.br
www.aramoveis.com.br

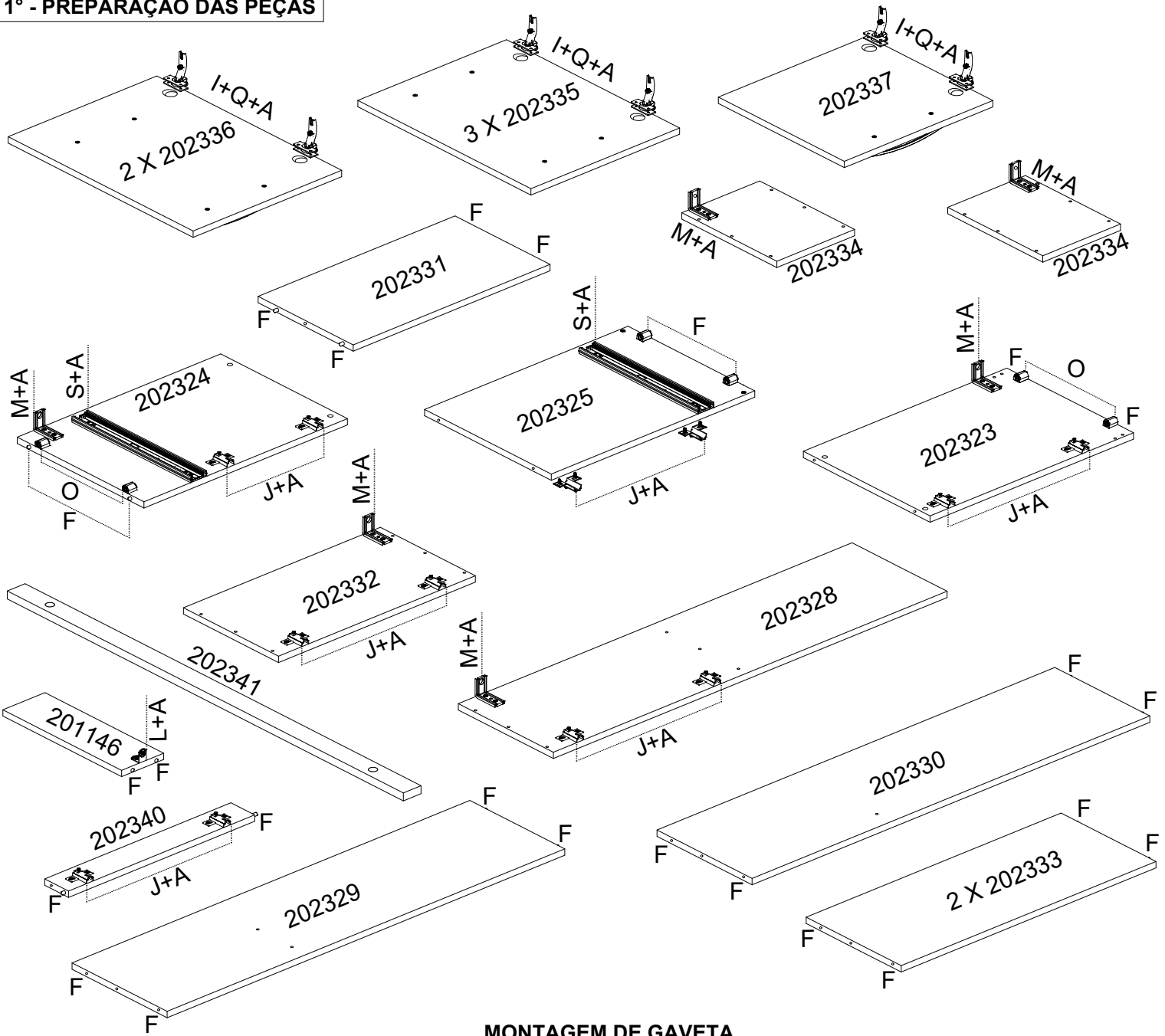
OS PARAFUSOS ESTÃO ESCALA DE TAMANHO REAL PARA MELHOR IDENTIFICAÇÃO

 A - 32006 PARAFUSO 3.5X12MM - 90pçs	 B - 32050 PARAFUSO 3.5X25MM - 20pç	 C - 32048 PARAFUSO 3.0X30MM - 4pç	 D - 32005 PARAFUSO 4.0X45MM - 23pç
 E - 32013 PARAFUSO 6.0X60MM - 8pçs	 F - 45000 CAVILHA 6.0X30MM - 38pç	 G - 32004 PREGO 08X08MM - 70pç	 H - 37002 PORCA CILINDRICA - 6pçs
 I - 38006 DOBRADIÇA - 12pçs	 J - 38007 CALÇO 5MM - 12pçs	 K - 38010 FIXADOR DE FUNDO - 6pç	 L - 38013 CANTONEIRA - 02pçs
 M - 38002 CANTONEIRA DE PAREDE - 6pçs	 N - 37012 BUCHA DE FIXAÇÃO - 8pçs	 O - 37013 DISPOSITIVO TRAPÉZIO - 6pçs	 P - 46022 BOTÃO TAPA FURO 5MM - 10pç
 Q - 46030 JUNÇÃO PARA DOBRADIÇA - 12pç	 R - 46030 PUXADOR TOSCANO - 7pç	 S - 38034 CORREDICA TELESC 32X300 - 1pç	

MONTAGEM PASSO A PASSO

- 1° - É ACONSELHÁVEL FERRAR O CHÃO PARA MONTAGEM;
- 2° - É ACONSELHÁVEL MONTAR O PRODUTO DEITADO ONDE A FRENTE DO MESMO FIQUE PARA BAIXO;
- 3° - MONTAR TODAS AS PARTES CONFORME O ESQUEMA DE MONTAGEM;
- 4° - AS PORTAS E RODATETO SÃO AS ÚLTIMAS A SER FIXADAS;
- 5° - É NECESSÁRIO 02 PESSOAS PARA MONTAGEM.

1° - PREPARAÇÃO DAS PEÇAS



MONTAGEM DE GAVETA

