

A - Para sua maior comodidade, incluímos em nossos esquemas de montagem, a relação de componentes, ferragens e acessórios com as respectivas quantidades.
T - Verifique antes de iniciar a montagem e caso ocorra alguma dúvida, entre em contato com o nosso setor de atendimento ao cliente.
E - Teremos enorme prazer em auxiliá-lo.
N - Em caso de assistência indicar o código do produto, código da cor e o código da peça danificada.

PRODUTO
Kits 06 Portas

CÓDIGO
2002306

Referência 535 TEKA/BROWN	Referência 656 BRANCO/CINZA	Referência 526 BRANCO/BRANCO	Referência 542 BRANCO/PRETO	DESCRIÇÃO - MEDIDA (QUANTIDADE)	CÓD. - DESCRIÇÃO	QTDE
230602/220	230602/526	230602/526	230602/526	FUNDO SUPERIOR - 0900 X 458 X 03 (01)	A 32003 - PARAFUSO 3,0 X 30 CH	08
230804/220	230804/526	230804/526	230804/526	FUNDO INFERIOR - 0555 X 447 X 03 (02)	B 46034 - PERFIL H 540MM	01
230643/220	230643/526	230643/526	230643/526	BASE C/ PÉ - 0906 X 350 X 15 (01)	C 45000 - CAVILHA MADEIRA 06MM	32
230636/220	230636/526	230636/526	230636/526	PRATELEIRA - 0880 X 220 X 15 (01)	D 45002 - COLA SACHE	01
230647/554	230647/554	230647/554	230647/554	TAMPO - 0906 X 380 X 15 (01)	E 37013 - DISPOSITIVO TRAPÉZIO	04
201146/220	201146/526	201146/526	201146/526	LATERAL GAVETA - 0300 X 095 X 12 (04)	F 38006 - DOBRADIÇA DE METAL	12
230644/220	230644/526	230644/526	230644/526	LATERAL DIREITA - 0538 X 350 X 12 (01)	G 38010 - FIXADOR DE FUNDO	24
230645/220	230645/526	230645/526	230645/526	LATERAL ESQUERDA - 0538 X 350 X 12 (01)	H 38013 - CANTONEIRA DE METAL	05
230646/220	230646/526	230646/526	230646/526	LATERAL INTERNA - 0538 X 350 X 12 (01)	I 32006 - PARAFUSO 35 X 12 CH	84
230629/220	230629/526	230629/526	230629/526	PORTA - 0542 X 293 X 15 (02)	J 32050 - PARAFUSO 35 X 25 CH	20
230632/220	230632/526	230632/526	230632/526	PORTA MENOR - 0293 X 293 X 15 (01)	K 32005 - PARAFUSO 40 X 45 CH	14
230633/109	230633/104	230633/526	230633/538	FRENTE GAVETA - 0293 X 120 X 15 (02)	M 32051 - PARAFUSO 50 X 40 CH	04
230637/220	230637/526	230637/526	230637/526	PORTA PANELEIRO - 0455 X 293 X 15 (02)	N 38003 - CORREDIÇA METAL 300MM	02
230630/220	230630/526	230630/526	230630/526	CONTRA FUNDO GAVETA - 0237 X 080 X 15 (02)	O 37002 - PORCA CILINDRICA 09X12	06
230605/220	230605/526	230605/526	230605/526	FUNDO GAVETA - 0305 X 262 X 03 (02)	P 32004 - PREGO 08 X 08	70
230635/220	230635/526	230635/526	230635/526	CHAPÉU - 0880 X 270 X 12 (01)	Q 39003 - PUXADOR TOSCANO	08
230621/220	230621/526	230621/526	230621/526	BASE - 0880 X 270 X 12 (01)	R 46022 - BOTÃO TAPA FURO 05MM	08
230625/220	230625/526	230625/526	230625/526	COLUNA - 0442 X 060 X 12 (01)	T 37014 - PÉ PLÁSTICO	04
230622/220	230622/526	230622/526	230622/526	LATERAL DIR SUPERIOR - 0975 X 270 X 12 (01)		
230623/220	230623/526	230623/526	230623/526	LATERAL ESQ SUPERIOR - 0975 X 270 X 12 (01)		
230802/220	230802/526	230802/526	230802/526	FUNDO CENTRAL - 0897 X 260 X 03 (02)		
230642/109	230642/104	230642/526	230642/538	PORTA DE VIDRO (01)		


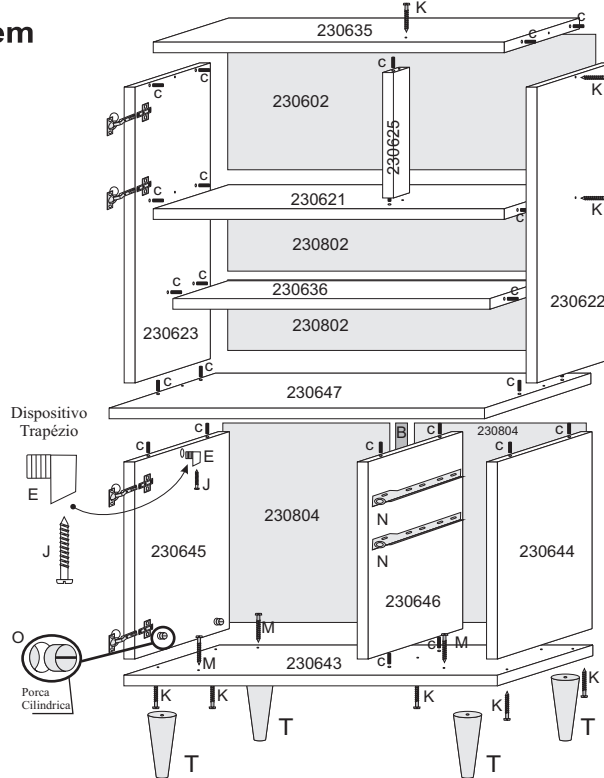
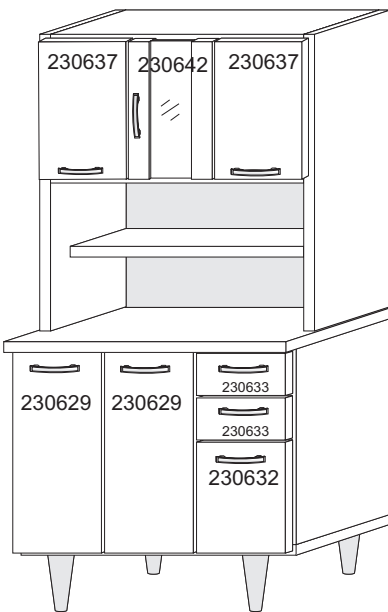
CORES	
CÓD.	DESCRIÇÃO
542	BRANCO/PRETO
656	BRANCO/CINZA#NOVO
526	BRANCO/BRANCO
535	TEKA/BROWN

Dimensões do produto
Largura: 910 mm
Altura: 1680 mm
Profundidade: 380 mm

Fone:(43) 3274-8600 Fax (43) 3274-8601
 Fone:(Assistência Técnica) 0800 707 2455
 Rua: Gaturamo Bandeira 145 - Pq Industrial 2
 CEP: 86703-290 Araçongas - Paraná
 E-Mail: aramoveis@aramoveis.com.br
 www.aramoveis.com.br

Depósito Guarulhos-SP
 Rua: Junqueiro, N° 298 CEP: 07210-130
Jardim Araçongas (Estrada velha de São Miguel)
 Fone:(11) 4803-4691
 Fone:(11) 4803-4697
 Whats: (43) 99914-0493
 aramoveissp@aramoveis.com.br

Visão Geral de Montagem



ATENÇÃO: Cavilha, prego e parafusos desenhados em tamanho real para conferência.

08 pçs Parafuso 3,0x30	01 pç Perfil H 540mm - 01 pç	32 pçs Cavilha 6x30 32 pçs	01 pçs Cola sache 01 pçs	04 pçs Dispositivo Trapézio 04 pçs	12 pçs Dobradiça 12 pçs
24 pçs Fixador de fundo	05 pçs Cantoneira de gaveta 05 pçs	84 pçs Parafuso 3,5 x 12	20 pçs Parafuso 3,5x25	14 pçs Parafuso 4,0x45	04 pçs Parafuso 5,0x40
02 pçs Corrediça de metal (jg) - 02 pçs	06 pçs Porca Cilindrica 06 pçs	70 pçs Prego 08 x 08 70 pçs	08 pçs Puxador Toscano 08 pçs	04 pçs Tapa Furo 05mm	04 pçs Pé Plástico

Montando passo a passo

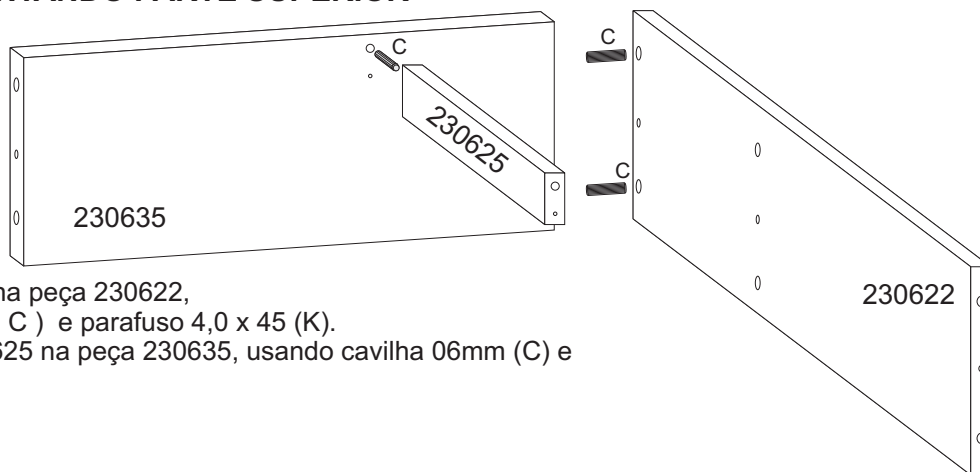
1º - É aconselhável Forrar o chão para montagem.

2º - É aconselhável montar o produto sempre deitado se possível.

3º - Montar a todas as partes conforme o esquema de montagem.

Passo 01

MONTANDO PARTE SUPERIOR

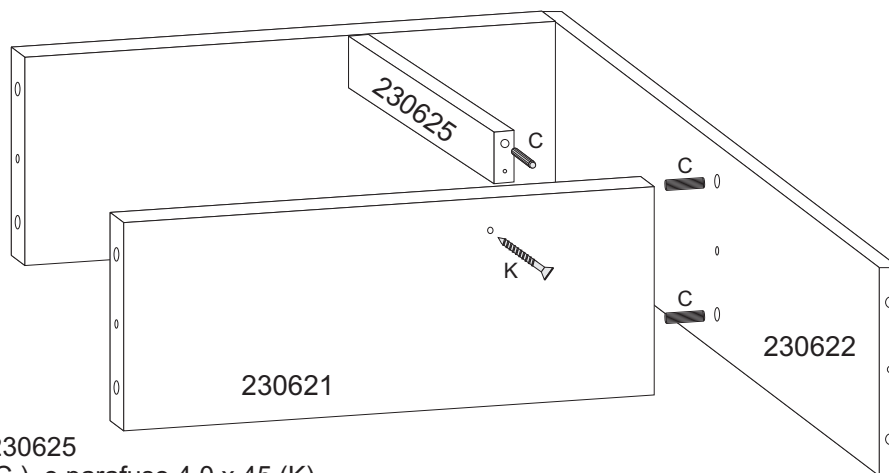


1 - Fixar peça 230635 na peça 230622,

usando cavilha 06mm (C) e parafuso 4,0 x 45 (K).

2 - Fixar as peças 230625 na peça 230635, usando cavilha 06mm (C) e parafuso 4,0 x 45 (K).

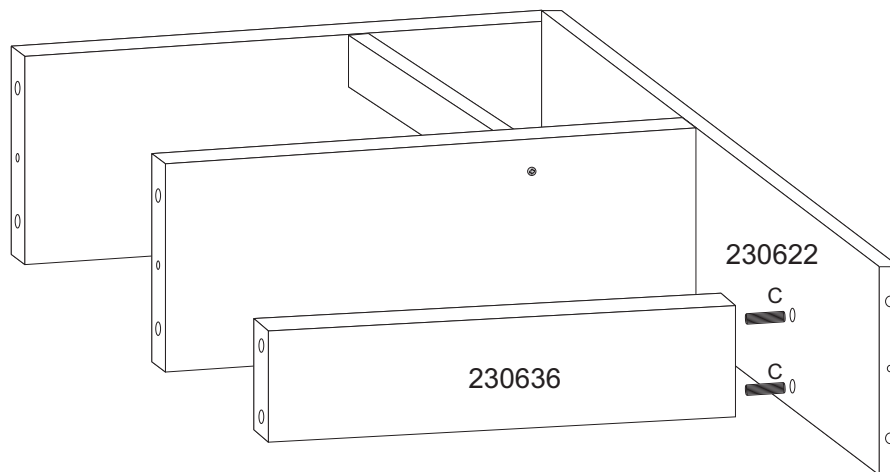
Passo 02



1 - Fixar peça 230621 nas peças 230625

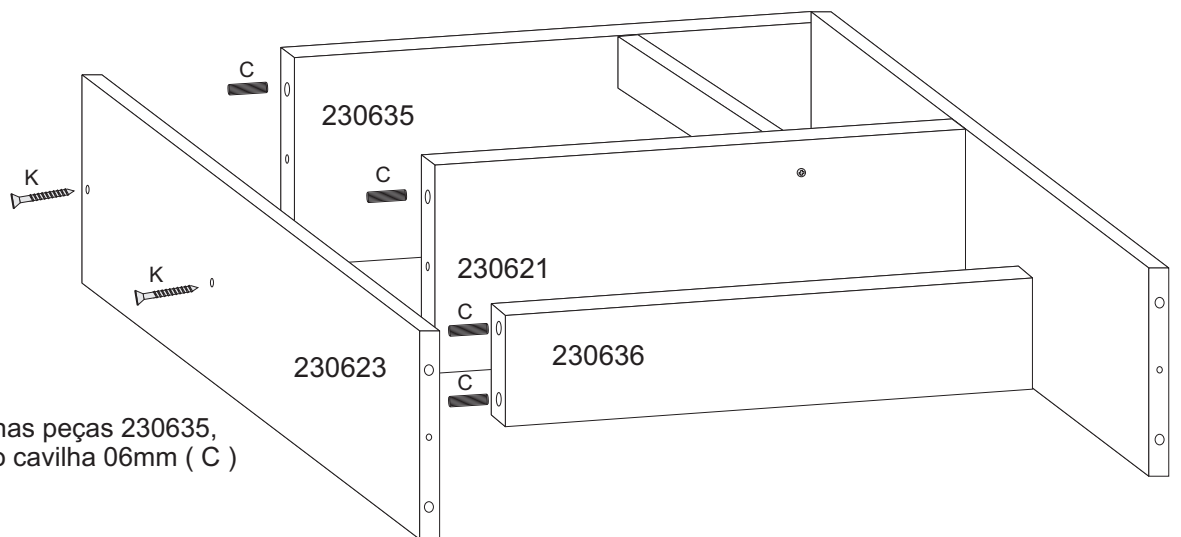
e 230622 usando cavilha 06mm (C) e parafuso 4,0 x 45 (K).

Passo 03



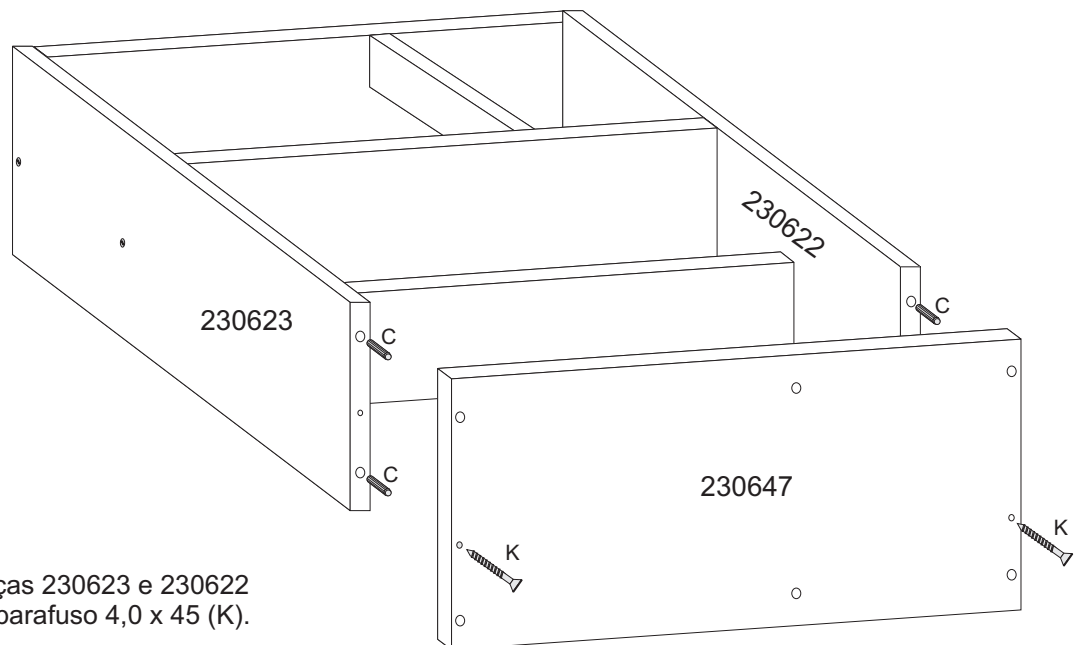
1 - Fixar peça 230636 na peça 230622,
usando cavilha 06mm (C).

Passo 04



1 - Fixar a peça 230623 nas peças 230635, 230621 e 230636 usando cavilha 06mm (C) e parafuso 4,0 x 45 (K).

Passo 05



1 - Fixar peça 230647 nas peças 230623 e 230622 usando cavilha 06mm (C) e parafuso 4,0 x 45 (K).

Passo 06

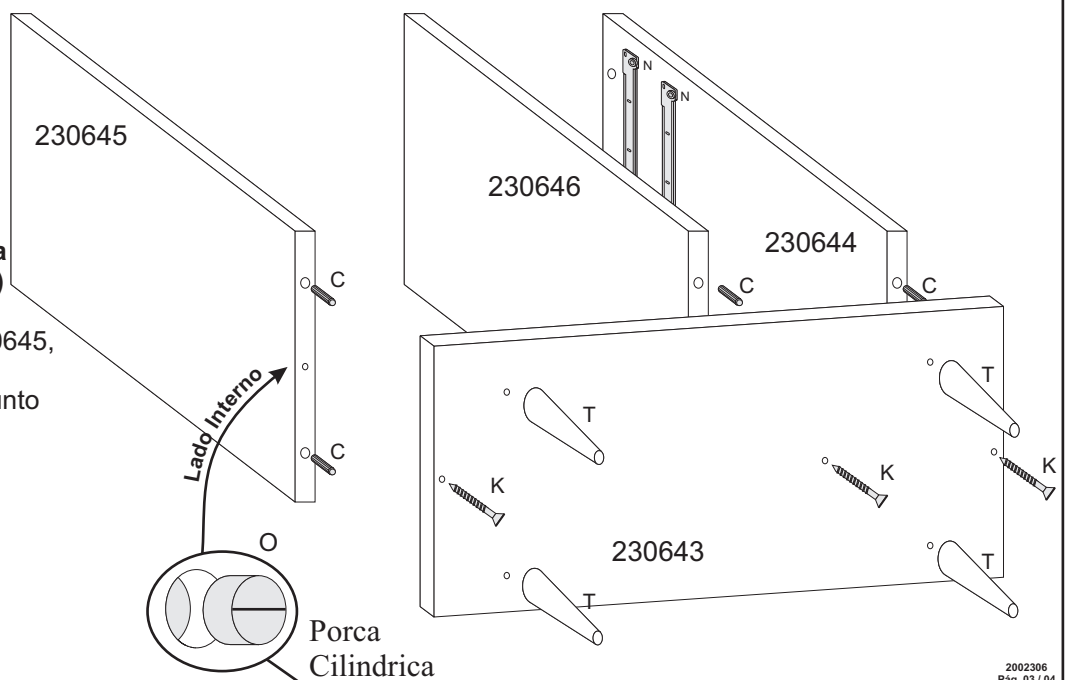
MONTANDO PARTE INFERIOR

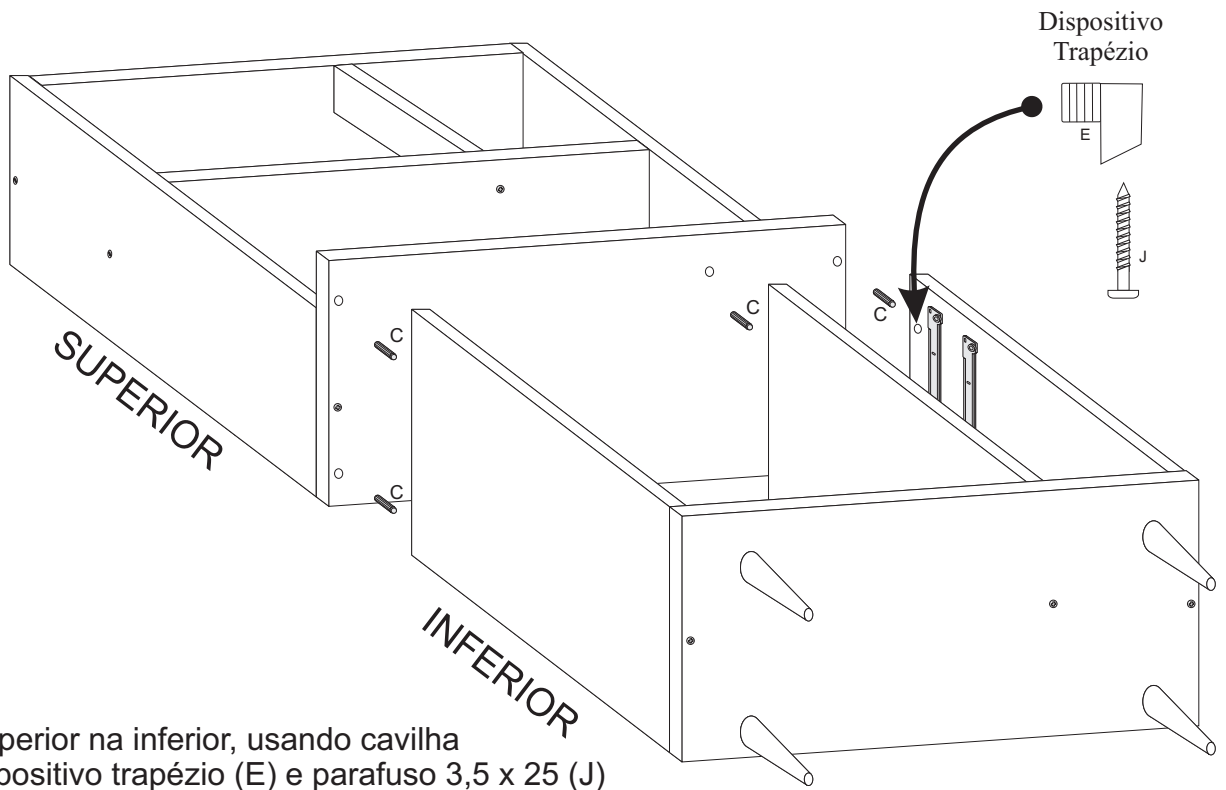
ATENÇÃO: 1- Fixar as corredeiras de metal (N) nas peças 230646 e 230644 com 03 parafuso 3,5 x 12 (I) cada.

2 - Fixar a Porca cilíndrica (O) nas peças 230645, 230646 e 230644.

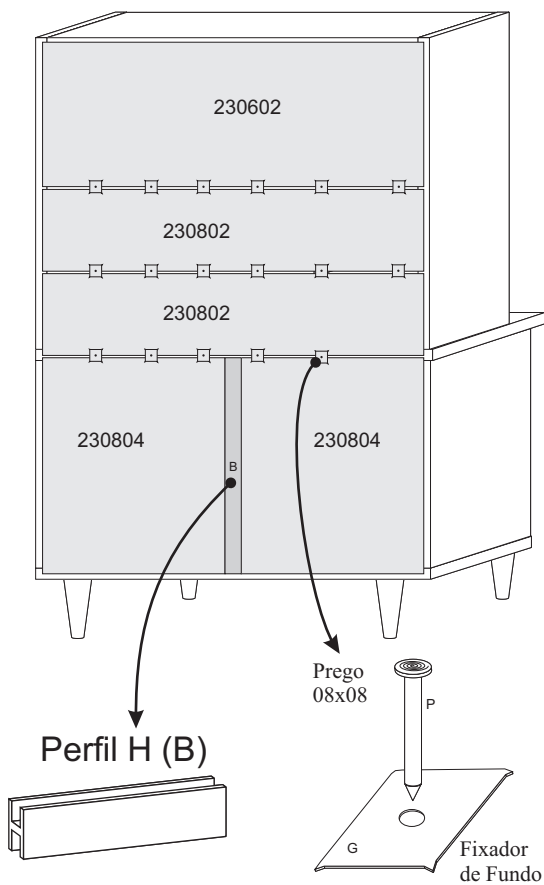
3 - Fixar os pés plásticos(T), na peça 230643, usando parafuso 5,0x40 (M)

4 - Fixar peça 230643 nas peças 230645, 230646 e 230644, usando cavilha 06mm (C) e parafuso 4,0 x 45 (K) junto com porca cilíndrica (O).

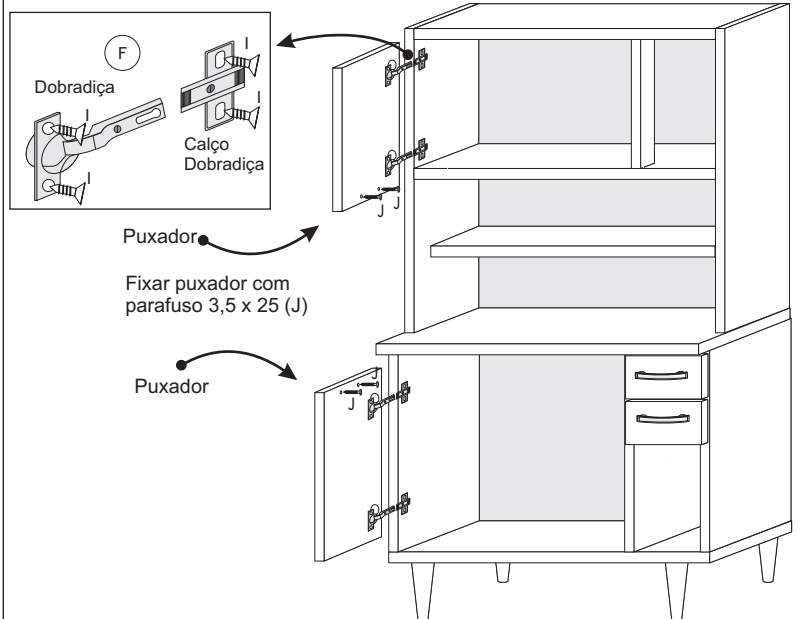


Passo 07**JUNTANDO AS PARTES (SUPERIOR E INFERIOR)**

Fixar a parte superior na inferior, usando cavilha 06mm (C), dispositivo trapézio (E) e parafuso 3,5 x 25 (J)

Passo 08 Fixação dos Fundos

Fixar os fundos usando prego 08x08 (P) e Fixador de fundo (G).

Passo 09 Fixação das Portas**Passo 10****MONTAGEM DAS GAVETAS**

- 1 - Usar cola sache (D) nas cavilhas (C)
- 2 - Fixar corredeira de metal (N) com 03 parafuso 3,5x12, cada lado.

