

- Para sua maior comodidade, incluímos em nossos esquemas de montagem, a relação de componentes, ferragens e acessórios com as respectivas quantidades.

- Verifique antes de iniciar a montagem e caso ocorra alguma dúvida, entre em contato com o nosso setor de atendimento ao cliente.

- Teremos enorme prazer em auxiliá-lo.

- Em caso de assistência indicar o código do produto, código da referência.

PRODUTO	CÓDIGO
Guarda Roupa 03 Portas de Correr 06 Gavetas	2130036

Referência 526	Referência 542	Referência 615	DESCRIÇÃO / MEDIDA / QTDE PÇS
Branco/Branco	Branco/Preto	Teka/Nogal	
213032/526	213032/526	213032/220	LATERAL DIREITA - 1927 X 450 X 12 (01)
213031/526	213031/526	213031/220	CHAPÉU - 1503 X 450 X 12 (01)
213030/526	213030/526	213030/220	BASE - 1503 X 450 X 12 (01)
513423/526	513423/526	513423/220	LATERAL GAVETA - 0350 X 115 X 12 (12)
213035/526	213035/526	213035/220	BASE INTERNA - 1503 X 380 X 12 (01)
513401/526	513401/526	513401/220	FUNDO GAVETA - 0465 X 355 X 03 (06)
213002/526	213002/526	213002/220	FUNDO TRASEIRO SUPERIOR - 1523 X 435 X 03 (03)
213051/999	213051/999	213051/999	FUNDO GAVETEIRO - 1523 X 440 X 03 (01)
213062/526	213062/526	213062/220	LATERAL ESQUERDA - 1927 X 450 X 12 (01)
514437/526	514437/542	514437/615	PORTA CORRER DIREITA - 1282 X 510 X 15 (01)
213037/526	213037/526	213037/220	RODAPÉ FRONTAL C/PÉ - 1503 X 135 X 15 (01)
213038/999	213038/999	213038/999	RODAPÉ TRASEIRO C/PÉ - 1503 X 135 X 15 (01)
514434/526	514434/526	514434/220	VISTA SUPERIOR/INFERIOR - 1530 X 076 X 15 (02)
512232/526	512232/526	512232/220	FRENTE GAVETA - 0500 X 185 X 15 (02)
514441/526	514441/542	514441/615	FRENTE GAVETA COLOR - 0500 X 185 X 15 (04)
213034/526	213034/526	213034/220	LATERAL INTERNA GAVETEIRO - 0423 X 450 X 12 (02)
512421/526	512421/526	512421/220	CONTRA FUNDO - 0444 X 080 X 15 (06)
213050/526	213050/526	213050/220	COLUNA - 0424 X 095 X 12 (02)
200737/999	200737/999	200737/999	SUPORTE - 0420 X 060 X 15 (02)
514438/526	514438/542	514438/615	PORTA CORRER ESQUERDA - 1282 X 510 X 15 (01)
514440/526	514440/526	514440/220	PORTA CORRER COLOR - 1282 X 510 X 15 (01)
516631/999	516631/999	516631/999	SUPORTE CENTRAL - 0420 X 080 X 15 (01)
213036/526	213036/526	213036/220	LAT INT DIREITA - 0860 X 380 X 12 (01)
514426/526	514426/526	514426/220	PRATELEIRA - 0493 X 350 X 12 (01)
213072/526	213072/526	213072/220	COLUNA MAIOR 0860 X 095 X 15 (01)

Cód.	Referência	Ferragens/Acessórios	Quant.
A	32004	Prego 08 x 08	160
B	32005	Parafuso 40 x 45	32
C	32006	Parafuso 35 x 12	122
D	32033	Parafuso 35 x 22 Flagelado	08
E	32012	Parafuso 50 x 60	04
F	32050	Parafuso 35 x 25	14
G	37002	Porca cilíndrica 09 x 12	36
H	37010	Kit Rodizio Porta	01
I	37013	Dispositivo trapézio	02
J	37017	Suporte meia cana	02
K	37018	Suporte Cabide T	01
M	38010	Fixador de fundo	30
N	38013	Cantoneira de gaveta (BH)	24
O	39003	Fixador Plástico Toscano	06
P	45000	Cavilha de madeira 06mm x 30	68
Q	45002	Cola sache	02
S	45027	Botão silicone	12
T	46053	Puxador Veneza	04
U	37015	Pé Plástico PVC 70mm	06
V	38004	Corrediça metal 35cm	06
W	42006	Bastão 99,0 cm	01
X	32045	Parafuso 4,0 x 20	02
Y	46043	Perfil H 1503mm	01
Z	32048	Parafuso 30 x 30	24
A1	32009	Parafuso 4,0x14 Flagelado	24
A2	46022	Botao Tapa Furo 5mm	02

Fone:(43) 3274-8600 Fax (43) 3274-8601
 Fone:(Assistência Técnica) 0800 707 2455
 Rua: Gaturamo Bandeira 145 - Pq Industrial 2
 CEP: 86703-290 Araçongas - Paraná
 E-Mail: aramoveis@aramoveis.com.br
 www.aramoveis.com.br

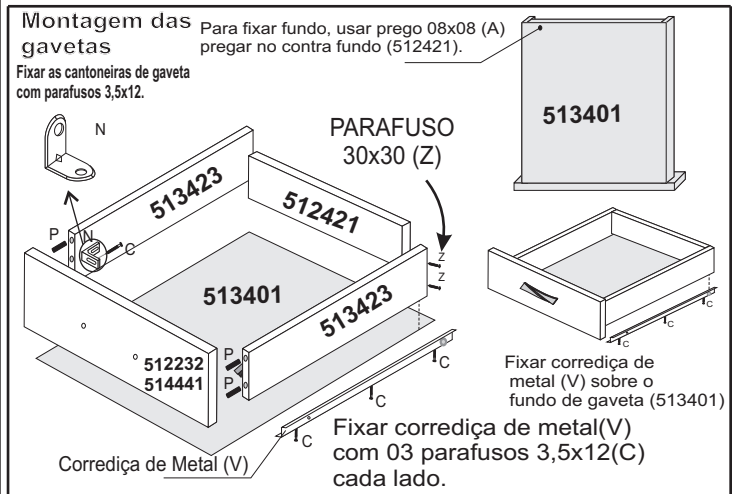
CORES	
CÓD.	DESCRIÇÃO
526	BRANCO/BRANCO
542	BRANCO/PRETO
615	TEKA/NOGAL

Dimensões do produto

Largura: 1533 mm
 Altura: 1927 mm
 Profundidade: 470 mm

aramoveis

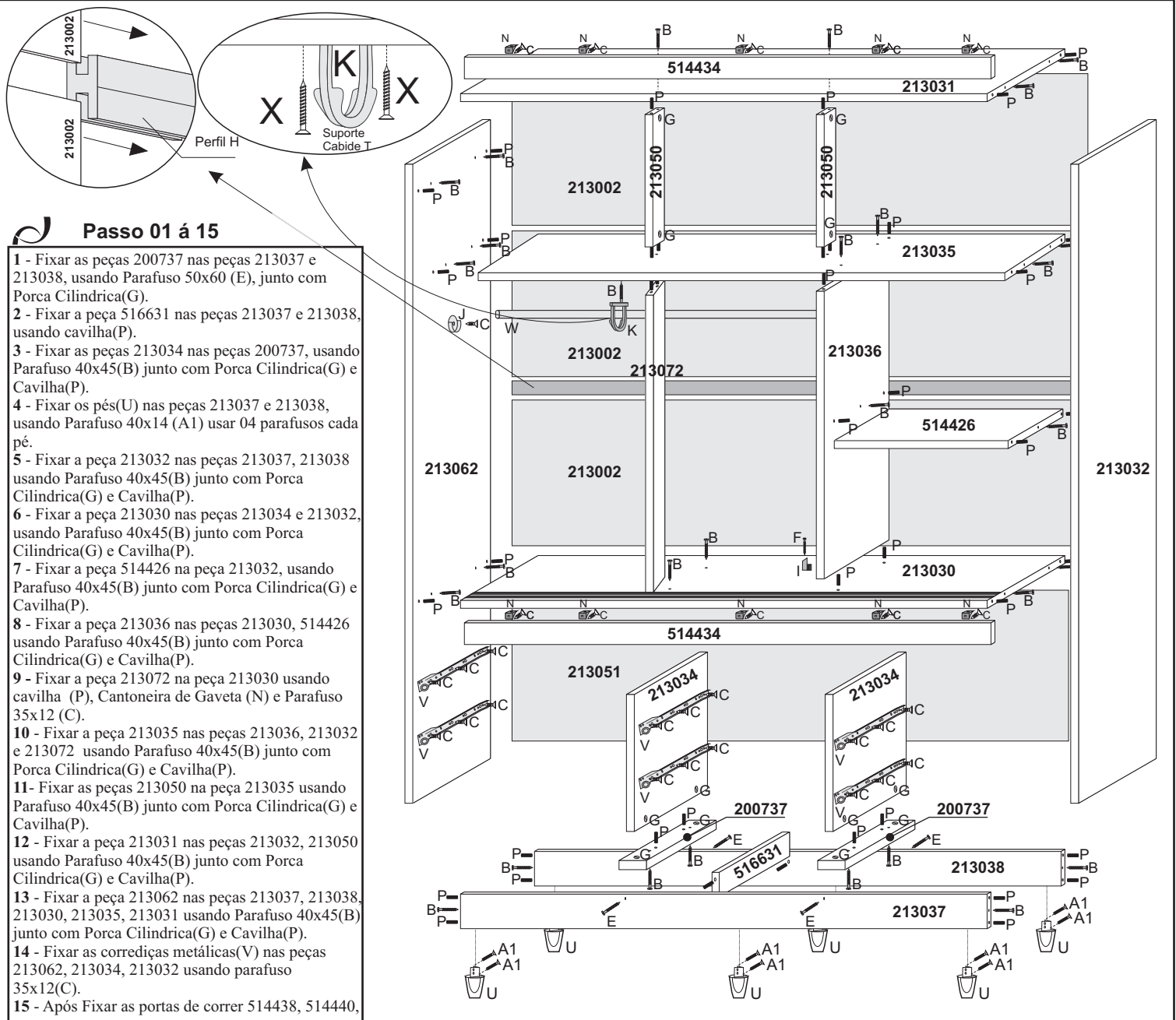
Depósito Guarulhos-SP
 Rua: Junqueiro, N° 298 CEP: 07210-130
 Jardim Araçongas (Estrada velha de São Miguel)
 Fone:(11) 4803-4691
 Fone:(11) 4803-4697
 Whats: (43) 99914-0493
 aramoveispp@aramoveis.com.br



V I S ã O F I N A L

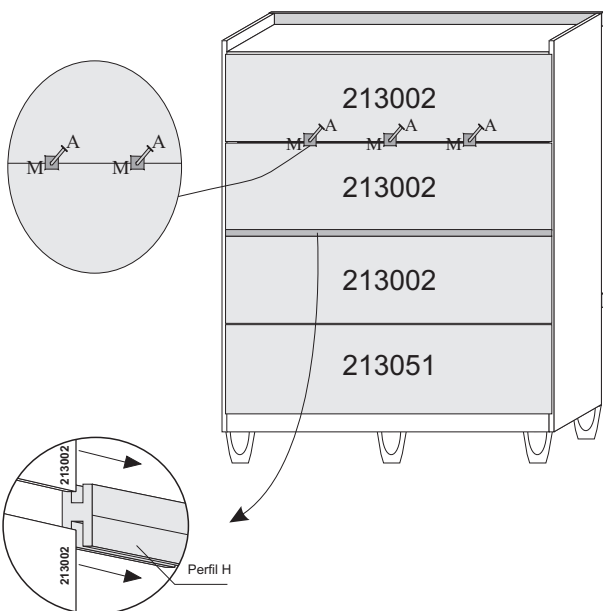


A Prego 08 x 08 160 pçs	B Parafuso 4,0x45 32 pçs	C Parafuso 3,5 x 12 122 pçs	ATENÇÃO: Cavilha e parafusos desenhados em tamanho real para conferência.			
D Parafuso 08 pçs 35x22 (flagelado)	E Parafuso 5,0x60 04 pçs	F Parafuso 3,5x25 14 pçs	G Porca cilíndrica 36 pçs	H Kit Rodizio Porta 01 Kit		
I Dispositivo Trapézio 02 pçs	J Suporte meia cana 02 pçs	K Suporte Cabide T 01 pçs	M Fixador de fundo 30 pçs	N Cantoneira de gaveta 24 pçs	O Puxador Toscano 06 pçs	
P Cavilha 6x30 68 pçs	Q Cola sache 02 pçs	S Botão silicone 12 pçs	T Puxador Veneza 04 pçs	U Pé Plástico 70mm 06 pçs	V Corrediça de metal (jg) 06 pçs	
W Bastão 99,0cm 01 pçs	X Parafuso 4,0x20 02 pçs	Y Perfil H - 01pç	Z Parafuso 30x30 24 pçs	A1 Parafuso 4,0x14 Flageado 24 Pçs	A2 Botão Tapa Furo 02pçs	

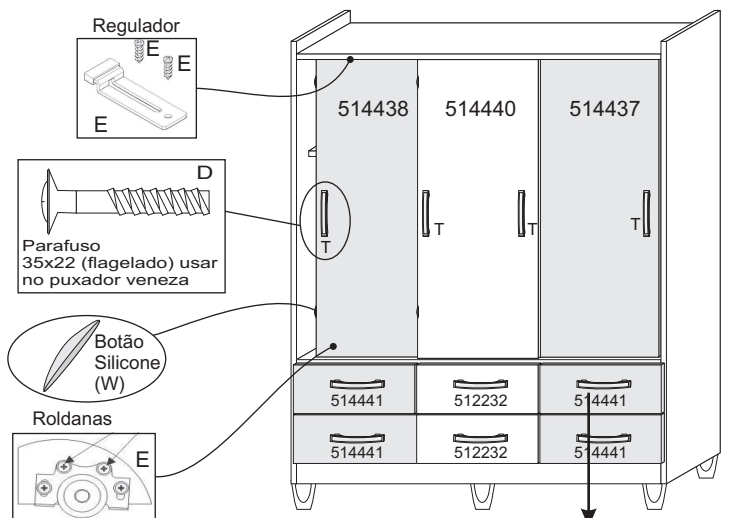


Fixação dos Fundos

- Colocar no esquadro e fixar fundos 213002, 213002, 213051, usando pregos 8x8 (A) e fixador de fundo (Q).



Montagem das Portas



- Sistema de porta de correr a montagem seguir passo a passo conforme o descritivo.
- Após o término da regulagem das portas colocar botão silicone (W) nos dois lados de cada porta para não haver atrito das peças.
- Fixar puxadores (T) com o parafuso 35X22 Flagelado (D).
- Fixar puxador (O) com parafuso 40x25 (F).